



Radni listići za usvajanje kategorija odjeća i obuća te odgovaranja na pitanje “čije?”

Uputa za odrasle:

Isprintajte sve listove te izrežite sličice na zadnjoj stranici. Sličice ubacite u kutiju te dajte djetetu da izvlači jednu po jednu.

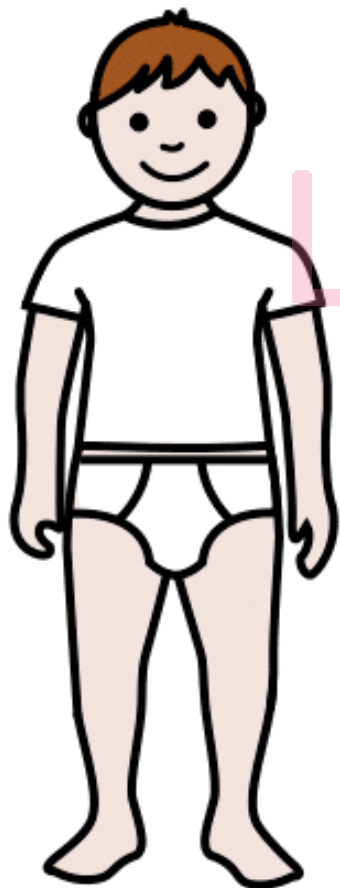

Postavljate pitanje “što je to”, dijete odgovara, po potrebi proširujete djetetov iskaz. Potom postavljate pitanje “čije je to?” Ovisno o dobi i jezičnom znanju dajete model “je li to od djevojčice ili od dječaka?”. Ukoliko je dijete starije, možete koristiti i složenije jezične oblike. Nakon toga slijedi razvrstavanje u kategoriju odjeće ili obuće. Postavljate pitanje “što je majica?”. Ukoliko dijete tek usvaja ove pojmove, postavite “ili/ili” pitanje - “što je majica, odjeća ili obuća?”. Kada ste sve sličice zalijepili, ponovite sve po istim pitanjima.





LOGOPEDIJJA





LOGOPEDIJA

