

Upute za odrasle

U nastavku donosimo igru kojoj je primarni cilj vježbanje **glagolske množine** (E-U).

Dijete i odrasla osoba naizmjenično bacaju kockicu i pomiču se po ploči. Odrasla osoba za svako polje na koje se staje postavlja pitanje u jednini: *“Što radi ovaj dječak/ova djevojčica?”* ili *“Što se ovdje događa?”* (teža varijanta). Nakon što dijete odgovori, odrasla osoba s djetetom pronalazi istu takvu sličicu koja se nalazi na nekom drugom polju, te postavlja pitanje u množini, pokazujući na te iste sličice: *“Što rade ovi dječaci/ove djevojčice?”*

Prvih 10 polja sadrži po 10 radnji u jednini, nakon toga te se radnje ponavljaju kako se bi se mogli tvoriti iskazi u množini. Radnje su navedene po redu.


1. Djevojčica maše. - Djevojčice mašu.
2. Žirafa pleše. - Žirafe plešu.
3. Mama viče. - Mame viču.
4. Dječak reže. - Dječaci režu.
5. Dječak kiše. - Dječaci kišu.
6. Rak plače. - Rakovi plaču.
7. Žaba skače. - Žabe skaču.
8. Puž jede. - Puževi jedu.
9. Mama pere suđe. - Mame peru suđe.
10. Pčela piše. - Pčele pišu.

START



LOGOPEDJA

PREČAČ



CIJLJ



MAME



PRLJAVO SUĐE.

DJEČACI



ŠKOLSKU ZADAĆU.

LOGOPEDJA

ONI



SVOJIM PRIJATELJIMA.

MAJA



BALET.




DJECA




RUČAK U ŠKOLI.

MAME SU SE NALJUTILE I



KUHARI



MRKVE.