

Upute za odrasle

U nastavku donosimo tri igre kojima je primarni cilj vježbanje **glagolske množine** (A-AJU).

Prve dvije igre su kraće i jednostavnije te su namijenjene mlađim dječacima i djevojčicama.

Treća je igra duža i složenija te je namijenjena starijoj djeci.

Dijete i odrasla osoba naizmjenično bacaju kockicu i pomiču se po ploči.

Odrasla osoba za svako polje na koje se staje postavlja pitanje u jednini: “Što radi ovaj dječak/ova djevojčica?” ili “Što se ovdje događa?” (teža varijanta). Nakon što dijete odgovori, odrasla osoba s djetetom pronalazi istu takvu sličicu koja se nalazi na nekom drugom polju, te postavlja pitanje u množini, pokazujući na te iste sličice: “Što rade ovi dječaci/ove djevojčice?”

Kroz sitne modifikacije igra se može koristiti i u svrhu:


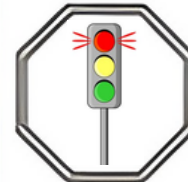
- proširivanja iskaza mlade djece (npr. Dječak svira...**gitaru/smeđu gitaru/glasno/lijepo**...)
- vježbanja imenske množine (dječak-dječaci, baka-bake, zmaj-zmajevi...)
- vježbanja zamjenica (npr. Dječak svira-**On** svira./ Dječaci sviraju - **Oni** sviraju.)

Upute za djecu

Pomozi Chaseu osvojiti njegovu značku tako što ćeš provjeriti jesu li su svi stanovnici grada na sigurnom.

Ako staneš na polje s ljestvama popni se po njima prema cilju.

Ako staneš na semafor moraš pričekati i propustiti bacanje jer semafor pokazuje crveno, ali i spustiti se po toboganu, vraćajući se tako unazad.

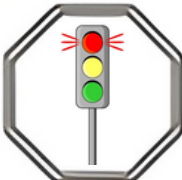
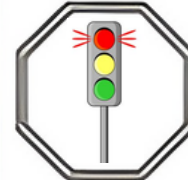


Upute za djecu

Pomozi Everest osvojiti njezinu značku tako što ćeš provjeriti jesu li su svi stanovnici grada na sigurnom.

Ako staneš na polje s ljestvama popni se po njima prema cilju.

Ako staneš na semafor moraš pričekati i propustiti bacanje jer semafor pokazuje crveno, ali i spustiti se po toboganu, vraćajući se tako unazad.



Prvih 13 polja sadrži po 13 radnji u jednini, nakon toga te se radnje ponavljaju kako se bi se mogli tvoriti iskazi u množini.

Radnje su navedene po redu.

1. Dječak svira gitaru - Dječaci sviraju gitare.
2. Curica čita knjigu. - Curice čitaju knjige.
3. Mama kuha. - Mame kuhaju.
4. Dječak pliva. - Dječaci plivaju.
5. Djed hoda. - Djedovi hodaju.
6. Beba se kupava. - Bebe se kupaju.
7. Curica sluša glazbu. - Curice slušaju glazbu.
8. Baka pegla. - Bake peglaju.
9. Dječak pjeva. - Dječaci pjevaju.
10. Dječak spava. - Dječaci spavaju.
11. Curica crta. - Curice crtaju.
12. Dječak gleda televiziju. - Dječaci gledaju televiziju.
13. Mačka se igra. - Mačke se igraju.

Prvih 20 polja sadrži po 20 radnji u jednini, nakon toga te se radnje ponavljaju kako se bi se mogli tvoriti iskazi u množini.

Radnje su navedene po redu.

1. Riba pliva. - Ribe plivaju.
2. Dječak kopa. - Dječaci kopaju.
3. Dječak telefonira. - Dječaci telefoniraju.
4. Dječak gađa. - Dječaci gađaju.
5. Rak pjeva. - Rakovi pjevaju.
6. Dječak baca. - Dječaci bacaju.
7. Djevojčica zalijeva. - Djevojčice zalijevaju.
8. Djevojčica skuplja gljive. - Djevojčice skupljaju gljive.
9. Klaun žonglira. - Klaunovi žongliraju.
10. Dječak gađa ptice. - Dječaci gađaju ptice.
11. Djevojčica se tušira. - Djevojčice se tuširaju.
12. Dječak riga vatru. - Zmajevi rigaju vatru.
13. Djevojčica šeta psa. - Djevojčice šetaju pse.
14. Baka šiša grm. - Bake šišaju grmlje.
15. Dječak udara bocu. - Dječaci udaraju boce.
16. Kralj vlada. - Kraljevi vladaju.
17. Dječak baca smeće. - Dječaci bacaju smeće.
18. Djevojčica usisava. - Djevojčice usisavaju.
19. Vjeverica skuplja žireve. - Vjeverice skupljaju žireve.
20. Dječak udara psa. - Dječaci udaraju pse.